




Qu'est ce que la facilitation graphique et comment réaliser une synthèse graphique en mode projet ?

PARTIE 1




PAPIERS & FEUTRES

PARTIE 2



PC, IPAD & TABLETTE

Comment utiliser la facilitation graphique pour présenter un sujet via un support numérique ?



Comment réaliser une synthèse graphique ?

MODULE 1

Cadrer le besoin du projet de facilitation graphique

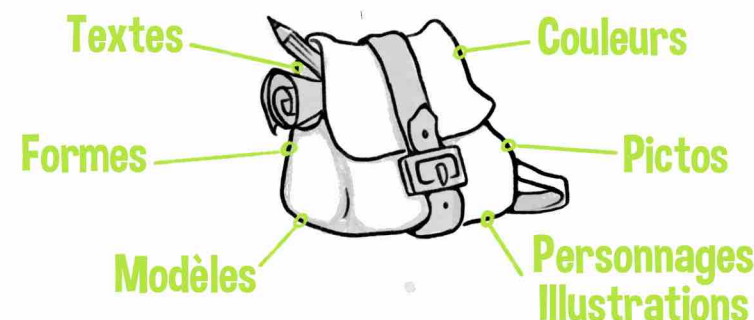
MODULE 2

Utiliser la carte mentale pour collecter et trier des infos

MODULE 3

Choisir le modèle adapté au besoin du projet

OUTILS GRAPHIQUES



MODULE 4

Créer une trame adaptée au format de présentation

MODULE 5

Utiliser les bonnes associations de couleurs

MODULE 6

Gérer les pictogrammes, personnages et illustrations

CHAQUE
MODULE



Un peu de théorie

Beaucoup de pratique et de conseils



EN
BONUS

Accessibilité
numérique



Langage
Clair



Eco-
conception

